



Serie Compacta




AGRICORTES

www.tymiberica.com/es




5025 / 6225 Serie Compacta

Los tractores de la Serie Compacta son utilitarios capaces de realizar los más variados trabajos con el uso de implementos profesionales, como en el mantenimiento de propiedades, espacios verdes y golf, en la ejecución de proyectos municipales y proyectos de construcción. De igual forma se pueden utilizar como tractores agrícolas, para preparación del suelo y en actividades que requieran tractores más compactos. Con pala cargadora son los aliados perfectos en las operaciones logísticas.



1. Máxima visibilidad y fácil mantenimiento
2. Cómodo asiento con suspensión
3. Diseño ergonómico de los controles
4. Luz de trabajo led trasera (barra led delantera para tractor con cabina)
5. Depósito de combustible con elevada capacidad
6. Joystick para pala cargadora de serie

Especificaciones



Motor TYM Fase V

Equipado con motor TYM de 4 cilindros de aspiración natural, proyectado para ser ecológico y eficiente en términos de combustible, sin comprometer el rendimiento y la fiabilidad.



Volante ajustable

El volante ajustable sirve para ajustar la posición del volante y permitir una experiencia de conducción confortable para operadores de todas las estaturas.




Interruptor TDF On/Off

La seguridad es siempre lo primero. El interruptor de la TDF garantiza la facilidad de uso de todos los implementos del tractor.




Sistema de bloqueo del diferencial

El sistema de bloqueo del diferencial, que se activa con un pedal de fácil acceso, proporciona una tracción mejorada en entornos de trabajo resbaladizos.



Filtro de combustible con separador

El filtro de combustible con separador evita que sustancias extrañas entren en el combustible, garantizando una mejor capacidad de arranque del motor y evitando daños en la máquina.



Neumáticos opcionales

Además de los neumáticos agrícolas estándar, también están disponibles neumáticos radiales, industriales y de césped, para condiciones de trabajo versátiles.

Especificaciones

Técnicas

	5025R	5025C	6225R	6225C
MOTOR				
Marca	TYM	TYM	TYM	TYM
Modelo	A2300N2	A2300N2	A2300T3	A2300T3
Tipo	Diesel turbo 4 cilindros, fase V	Diesel turbo 4 cilindros, fase V	Diesel turbo 4 cilindros, fase V	Diesel turbo 4 cilindros, fase V
Cilindrada (cm ³)	2287	2287	2287	2287
Potência máxima Hp (kW)	48 (36,4) @ 2600 rpm	48 (36,4) @ 2600 rpm	58 (43) @ 2600 rpm	58 (43,4) @ 2600 rpm
Potência homologada Hp (kW)	48 (36,4) @ 2600 rpm	48 (36,4) @ 2600 rpm	58 (43) @ 2600 rpm	58(43,4) @ 2600 rpm
Par (Nm)	150 @ 1600 rpm	150 @ 1600 rpm	185 @ 1600 rpm	185 @ 1600 rpm
Filtro de aire	Doble en seco	Doble en seco	Doble en seco	Doble en seco
Combustible (L)	45	45	45	45
Alternador	12V 70A	12V 70A	12V 70A	12V 70A
TRANSMISIÓN				
Transmisión	Inversor sincronizado	Inversor sincronizado	Inversor sincronizado	Inversor sincronizado
Caja de cambios	12 x 12	12 x 12	12 x 12	12 x 12
Velocidad en carretera (km/h)	30	30	30	30
Frenos	De discos múltiples en baño de aceite	De discos múltiples en baño de aceite	De discos múltiples en baño de aceite	De discos múltiples en baño de aceite
Dirección	Hidrostática	Hidrostática	Hidrostática	Hidrostática
Grado de giro	52ª derecha + 52ª izquierda	52ª derecha + 52ª izquierda	52ª derecha + 52ª izquierda	52ª derecha + 52ª izquierda
Círculo min. giro, con/sin frenos (mm)	2410 / 2800	2410 / 2800	2410 / 2800	2410 / 2800
Embrague	De disco único en seco	De disco único en seco	De disco único en seco	De disco único en seco
SISTEMA HIDRÁULICO				
Bomba	Bomba engranagens dupla	Bomba engranagens dupla	Bomba engranagens dupla	Bomba engranagens dupla
Caudal bomba (L/min)	32,1	32,1	32,1	32,1
Caudal bomba dirección (L/min)	17,7	17,7	17,7	17,7
Caudal máximo total (L/min)	49,8	49,8	49,8	49,8
Categoría, enganche tres puntos	1	1	1	1
Capacidad elevación trasera (kg)	1500	1500	1500	1500
Tipo de elevación	Control posición y profundidad	Control posición y profundidad	Control posición y profundidad	Control posición y profundidad
Joystick	Estándar	Standard	Standard	Standard
Enganches aux. hidráulicos	4 Salidas hidráulicas	4 Salidas hidráulicas	4 Salidas hidráulicas	4 Salidas hidráulicas
TDF				
Tipo	Independiente	Independiente	Independiente	Independiente
Control	Eletrohidráulico	Eletrohidráulico	Eletrohidráulico	Eletrohidráulico
TDF (rpm)	540 - 750	540 - 750	540 - 750	540 - 750
Diámetro (mm)	35	35	35	35
DIMENSIONES				
Longitud total con 3P (mm)	3421	3421	3421	3421
Ancho mínimo (mm)	1650	1650	1650	1650
Ancho min. - máx. (mm)	1610	1610	1610	1610
Distancia entre ejes (mm)	1806	1806	1806	1806
Altura total (mm)	2500	2463	2463	2430
Altura total con bastidor rebatible (mm)	1780	N/A	N/A	N/A
Altura mínima al suelo trasera (mm)	381	381	381	381
NEUMÁTICOS				
Agrícolas radiales	380.70R24 280.70R16	380.70R24 280.70R16	380.70R24 280.70R16	380.70R24 280.70R16
Agrícolas (opcionales)	13,6-26 9,5-16	13,6-26 9,5-16	13,6-26 9,5-16	13,6-26 9,5-16
Industriales o césped (opcionales)	17,5L-24 12-16,5 ou 305/70-16,5	17,5L-24 12-16,5 ou 305/70-16,5	17,5L-24 12-16,5 ou 305/70-16,5	17,5L-24 12-16,5 ou 305/70-16,5
ESTRUCTURA Y PESO				
Estructura anti vuelco	Bastidor delantero rebatible	Cabina con a/a	Bastidor delantero rebatible	Cabina con a/a
Plataforma	Completamente llana	Completamente llana	Completamente llana	Completamente llana
Peso en vacío (kg)	1727	1951	1727	1951
PESO REMOLCABLE				
Sin frenos	750	750	750	750
Con frenos inercia	3500	3500	3500	3500
OUTRAS CARACTERISTICAS				
Joystick para carregador frontal	Estándar	Estándar	Estándar	Estándar
Tomada de 7 pólos	Estándar	Estándar	Estándar	Estándar
Suporte de los pesos	Estándar	Estándar	Estándar	Estándar
Pesos	nº 6, 168 kg	nº 6, 168 kg	nº 6, 168 kg	nº 6, 168 kg
Enganche al remolque	Estándar	Estándar	Estándar	Estándar

Las especificaciones pueden cambiarse sin previo aviso.

Versión 01/2023.



TYM ESPAÑA

28924 MADRID - ESPAÑA

Tel. +34 916 210 620

Tel. +34 690 392 720

agricortes@agricortes.com

 [facebook.com/tymtractors.Espana](https://www.facebook.com/tymtractors.Espana)

 www.tymiberica.com/es

